

Record your model number.
Noter le numéro du modèle.
Anote su número de modelo.

⚠ WARNING: Risk of personal injury.
 Cast iron service sinks are very heavy. Get help lifting.

⚠ ADVERTISSEMENT: Risque de blessures.
 Les éviers de service en fonte sont très lourds. Obtenir de l'aide pour les soulever.

⚠ ADVERTENCIA: Riesgo de lesiones personales.
 Los fregaderos de servicio de hierro fundido son muy pesados. Pida ayuda para levantarlos.

⚠ WARNING: Risk of personal injury.
 The rim guard has sharp edges. Use caution when handling.

⚠ ADVERTISSEMENT: Risque de blessures.
 Le garde-bord a des bords tranchants. Procéder avec soin lors de la manipulation.

⚠ ADVERTENCIA: Riesgo de lesiones personales.
 El borde del protector del reborde está filoso. Tenga cuidado al tocarlo.

Important Information
 Inspect the water supplies, drain pipes, and trap. Replace if necessary.

Informations importantes
 Inspecter les alimentations en eau, la tuyauterie d'évacuation et le siphon. Remplacer si nécessaire.

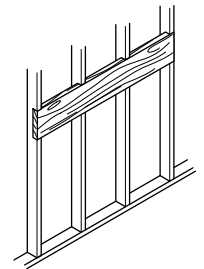
Información importante
 Inspeccione los suministros de agua, los tubos de desagüe y la trampa. Cámbielos si fuera necesario.

Important Information
 Use of the K-6673 trap is recommended but optional. If desired, another drain may be purchased, and must be installed according to instructions.

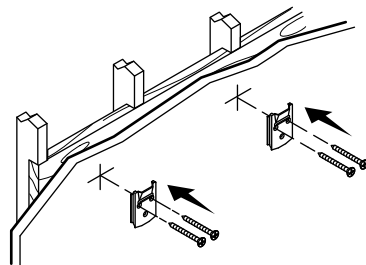
Informations importantes
 Il est recommandé d'utiliser le siphon K-6673, mais ceci est optionnel. Si souhaité, il est possible d'acheter un autre drain qui devra être installé conformément aux instructions.

Información importante
 Se recomienda usar la trampa K-6673, pero es opcional. Si lo desea, puede adquirir otro desagüe, que debe ser instalado de acuerdo a las instrucciones.

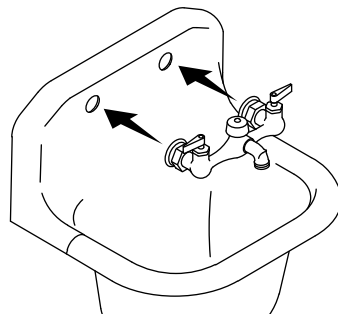
1 Provide adequate support backing behind the finished wall.
 Fournir un renfort adéquat derrière la finition murale.
 Provea el refuerzo de soporte adecuado detrás de la pared acabada.



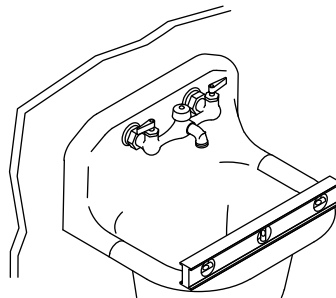
2 Install the wall hangers.
 Installer les étriers muraux.
 Instale los soportes de suspensión mural.




3 Install the faucet to the sink according to the manufacturer's instructions.
 Monter le robinet sur l'évier conformément aux instructions du fabricant.
 Instale la grifería al fregadero de acuerdo a las instrucciones del fabricante.



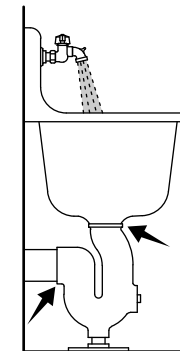
4 Position the sink on the hangers. Level the sink.
 Positionner l'évier sur les étriers. Mettre l'évier de niveau.
 Coloque el fregadero en los soportes de suspensión. Nivele el fregadero.



5 Install the floor-mount trap. Complete the connections.
 Installer le siphon à montage sur plancher. Terminer les raccordements.
 Instale la trampa de montaje al piso. Termine de hacer las conexiones.



6 Run water, and check for leaks.
 Faire couler l'eau et rechercher des fuites éventuelles.
 Deje correr agua y verifique que no haya fugas.



Need help? Contact our Customer Care Center.
USA/Canada: 1-800-4KOHLER (1-800-456-4537), Mexico: 001-800-456-4537
For service parts information, visit kohler.com/serviceparts. **For care and cleaning information**, visit kohler.com/clean.

This product is covered under the **KOHLER® One-Year Limited Warranty**, found at kohler.com/warranty. For a hardcopy of warranty terms, contact the Customer Care Center.

Besoin d'aide? Appeler notre centre de services à la clientèle.
USA/Canada : 1-800-4KOHLER (1-800-456-4537), Mexique :
001-800-456-4537
Pour tout renseignement sur les pièces de rechange, visiter le site kohler.com/serviceparts.
Pour des renseignements sur l'entretien et le nettoyage, visiter le site kohler.com/clean.

Ce produit est couvert sous la **Garantie limitée d'un an KOHLER®**, fournie sur le site kohler.com/warranty. Pour obtenir une copie imprimée des termes de la garantie, s'adresser au centre de service à la clientèle.

¿Necesita ayuda? Comuníquese con nuestro Centro de Atención al Cliente.
EE.UU./Canadá: 1-800-4KOHLER (1-800-456-4537), México:
001-800-456-4537
Para consultar información sobre piezas de repuesto, visite kohler.com/serviceparts.
Para consultar información de cuidado y limpieza, visite kohler.com/clean.

A este producto lo cubre la **Garantía limitada de un año de KOHLER®**, que puede consultarse en kohler.com/warranty. Solicite una copia en papel de los términos de la garantía al Centro de Atención al Cliente.