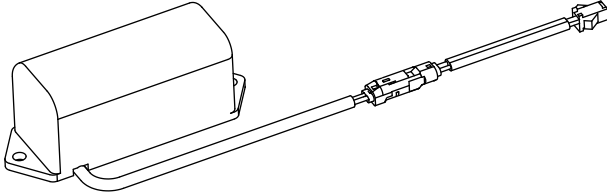


Installation Instructions

Hybrid Energy System

คู่มือการติดตั้ง
ถ่านไฮบริด เอ็นเนอร์จี

13683X



KOHLER®

Thank You for Choosing Kohler Company

Thank you for choosing Kohler. Kohler craftsmanship offers you a rare combination of proven performance and graceful sophistication that will satisfy you for years to come. The dependability and beauty of your Kohler product will surpass your highest expectations. We're very proud of our products here at Kohler and we know you will be too.

Please take a few minutes to review this manual before you start installation. If you encounter any installation or performance problems, please don't hesitate to contact us. Our phone numbers and website are listed on back cover.

All information in this manual is based upon the latest product information available at the time of publication. At Kohler, we constantly strive to improve the quality of our products. We reserve the right to make changes in product characteristics, packaging or availability at any time without notice.

Thank you for choosing Kohler Company.

ขอขอบพระคุณที่เลือกใช้สุขภัณฑ์โคห์เลอร์

ขอขอบพระคุณที่ท่านได้เลือกใช้ผลิตภัณฑ์โคห์เลอร์ ผลิตภัณฑ์ของโคห์เลอร์ถูกสร้างสรรค์อย่างปราณีตโดยผู้เชี่ยวชาญที่มีประสบการณ์ จึงเปรียบประดุจดั่งประติมากรรมชิ้นเอกที่มีความโดดเด่นทั้งในด้านประโยชน์ใช้สอย ผสมผสานไปกับความหรูหรางดงามในดีไซน์ที่ภูมิฐานของผลิตภัณฑ์ ก่อให้เกิดความสุนทรีย์ภาพทางอารมณ์ที่ควรค่าแก่การเป็นเจ้าของตราบนานเท่านาน ท่านจะภูมิใจในผลิตภัณฑ์ที่มีเอกลักษณ์เฉพาะตัวเหมือนกับเราที่มีความภูมิใจในผลิตภัณฑ์พร้อมกับคุณภาพภายใต้ชื่อเสียงของโคห์เลอร์

โปรดสละเวลาสักครู่เพื่อศึกษาคู่มือก่อนการติดตั้ง หากท่านมีปัญหาเกี่ยวกับการติดตั้งหรือสุขภัณฑ์ กรุณาติดต่อเราทันที เบอร์โทรศัพท์และเว็บไซต์ของเราได้แจ้งอยู่บนปกหลัง

ข้อมูลในคู่มือเล่มนี้มาจากข้อมูลผลิตภัณฑ์ล่าสุดที่มีอยู่ในช่วงเวลากการจัดพิมพ์ บริษัทฯ ได้พัฒนาผลิตภัณฑ์ต่อเนื่องอย่างสม่ำเสมอ ดังนั้นบริษัทฯ ขอสงวนสิทธิ์ในการเปลี่ยนแปลงข้อมูลผลิตภัณฑ์และบรรจุภัณฑ์ที่มีอยู่โดยมีต้องแจ้งให้ทราบล่วงหน้า

ขอขอบพระคุณที่ท่านเลือกใช้สุขภัณฑ์โคห์เลอร์

Important Information

- All installation staff should be well familiar with installation instruction.
- You must connect wire in exact accordance with installation instructions.
- Please confirm no water penetration at the connection area of wiring, and the connection area is not easy to be affected by damp.
- All electrical connection must be compliance with related regulation and codes.
- The following conditions will affect the battery life: improper transportation, errors installation, inevitable natural disasters or use the products of KOHLER don't recommend, etc.

ข้อสำคัญ

- ทำความคุ้นเคยกับข้อแนะนำการติดตั้งก่อนเริ่มการติดตั้ง
- เมื่อเชื่อมต่อระบบไฟฟ้า ให้ปฏิบัติตามข้อแนะนำการติดตั้งที่ระบุไว้ อย่างเคร่งครัด
- ตรวจสอบการรั่วซึมของน้ำในบริเวณที่มีการเชื่อมต่อสายไฟและ ตรวจสอบให้แน่ใจว่าบริเวณดังกล่าวไม่ได้รับผลกระทบจากความชื้น
- ยึดถือปฏิบัติตามกฎระเบียบและข้อบังคับที่เกี่ยวข้องอย่างเคร่งครัดทุกครั้งที่เกิดินสายไฟ
- เงื่อนไขที่จะกล่าวถึงต่อไปนี้มีผลต่ออายุการใช้งานของแบตเตอรี่: การขนย้ายไม่ถูกวิธี, การติดตั้งไม่ถูกวิธี, ภัยธรรมชาติที่หลีกเลี่ยงไม่ได้ หรือการใช้ผลิตภัณฑ์ที่ไม่ได้แนะนำ เป็นต้น

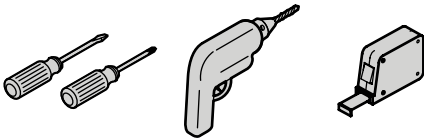
Before You Begin

- Please read these instructions carefully to familiarize yourself with the required tools, materials, and installation sequences. Follow the sections that pertain to your particular installation. This will help you avoid costly mistakes. In addition to proper installation, read all operating and safety instructions.
- All information in these instructions is based upon the latest product information available at the time of publication. Kohler China reserves the right to make changes in product characteristics, packaging, or availability at any time without notice.
- These instructions contain important care, cleaning, and warranty information please leave instructions for the consumer.

ก่อนการติดตั้ง

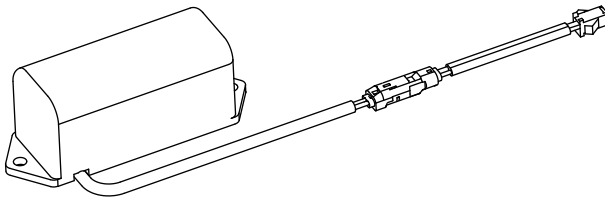
- โปรดอ่านข้อแนะนำในคู่มือเล่มนี้ให้ละเอียดครบถ้วน เพื่อทำความเข้าใจกับเครื่องมือและวัสดุอุปกรณ์ที่จำเป็น รวมถึงขั้นตอนการติดตั้งต่างๆ ปฏิบัติตามข้อแนะนำการติดตั้งอย่างเคร่งครัดเพื่อหลีกเลี่ยงความเสียหาย นอกจากนี้ข้อแนะนำการติดตั้ง โปรดอ่านข้อแนะนำเกี่ยวกับการใช้งานและข้อแนะนำเพื่อความปลอดภัยให้ครบถ้วน
- ข้อมูลในคู่มือนี้มาจากข้อมูลผลิตภัณฑ์ล่าสุดที่มีอยู่ในช่วงเวลากาการจัดพิมพ์ บริษัทขอสงวนสิทธิ์ในการเปลี่ยนแปลงข้อมูลผลิตภัณฑ์ บรรจุภัณฑ์ที่มีอยู่โดยมิต้องแจ้งให้ทราบล่วงหน้า
- คู่มือเล่มนี้มีข้อมูลสำคัญเกี่ยวกับการดูแลรักษา, การทำความสะอาดและการรับประกัน โปรดมอบคู่มือเล่มนี้ให้ลูกค้า

Tools/เครื่องมือ

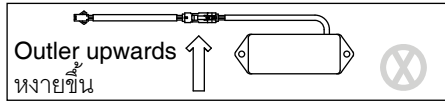
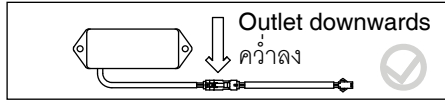


Product Specification/รายละเอียดทางเทคนิคของผลิตภัณฑ์

- Electrical requirement: 13683X-NA Nominal voltage 3.6V operating temperature range -40°C - 85°C
- Dimension requirement: W x L x H =34 x 100 x 37mm.
- ข้อกำหนดด้านไฟฟ้า: รุ่น 13683X-NA แรงดันไฟฟ้า 3.6 โวลต์ ช่วงอุณหภูมิใช้งาน -40°C - 85°C
- ขนาด: กว้าง x ยาว x สูง = 34 มม. x 100 มม. x 37 มม.



Installation/ข้อแนะนำการติดตั้ง

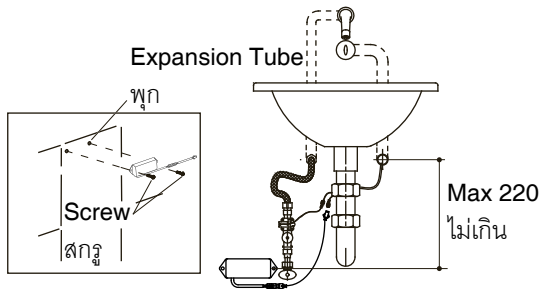


Note: The outlet of power unit is forbidden to be installed upwards.

ข้อสังเกต: ห้ามหงายชุดจ่ายไฟขึ้น

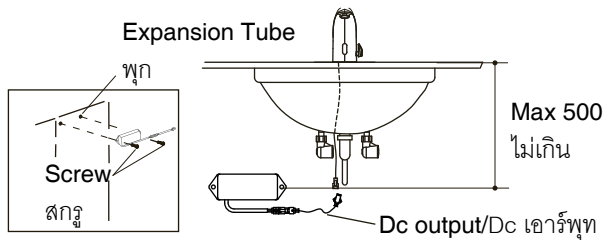
1. Hybrid Energy System installed with Wall-mount faucet

ระบบผลิตไฟฟ้าแบบไฮบริดที่ติดตั้งกับก๊อกอ่างล้างหน้าแบบติดผนัง



2. Hybrid Energy System installed with Deck-mount faucet

ระบบผลิตไฟฟ้าแบบไฮบริดที่ติดตั้งกับก๊อกอ่างล้างหน้าแบบติดตั้งบนเคาน์เตอร์



Installation/ข้อแนะนำการติดตั้ง

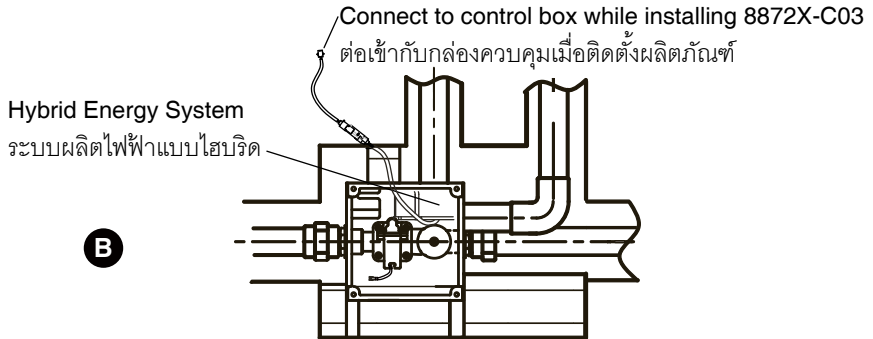
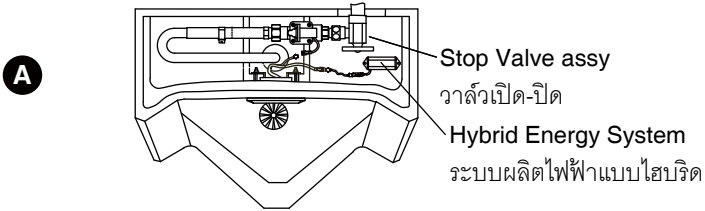
3. Hybrid Energy System installed with Sensor

ระบบผลิตไฟฟ้าแบบไฮบริดที่ติดตั้งกับเซ็นเซอร์

Installing

เมื่อติดตั้งผลิตภัณฑ์รุ่น

K-4915X-0

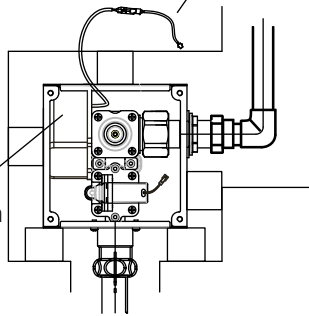


Installation/ข้อแนะนำการติดตั้ง

Connect to control box while installing 8881X-YC03-BN
ต่อเข้ากับกล่องควบคุมเมื่อติดตั้งผลิตภัณฑ์

C

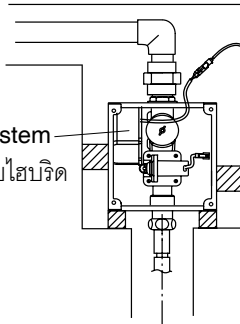
Hybrid Energy System
ระบบผลิตไฟฟ้าแบบไฮบริด



D

Hybrid Energy System
ระบบผลิตไฟฟ้าแบบไฮบริด

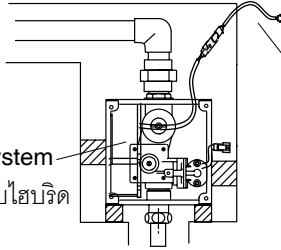
Connect to control box while installing.
ต่อเข้ากับกล่องควบคุมเมื่อติดตั้งผลิตภัณฑ์รุ่น
8787X-B03/8791X-C03/8988X-C03/
8791X-YC03



Installation/ข้อแนะนำการติดตั้ง

E

Hybrid Energy System
ระบบผลิตไฟฟ้าแบบไฮบริด



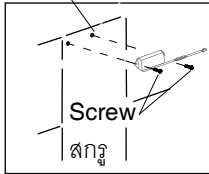
Connect to control box while.

ต่อเข้ากับกล่องควบคุมเมื่อติดตั้งผลิตภัณฑ์รุ่น
8791X-C04/8787X-B04

F

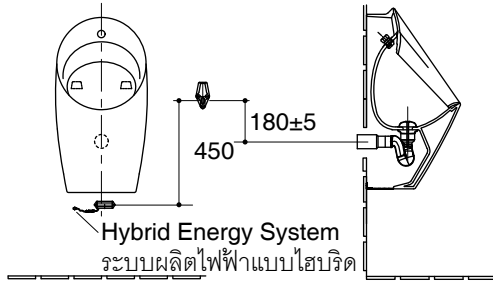
Expansion Tube

พุก



Screw

สกรู



ลูกค้าสัมพันธ์/Call Center: +(66) 2204 6222
e-mail: callcenterthailand@kohler.com