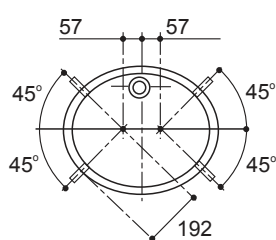


产品规格:

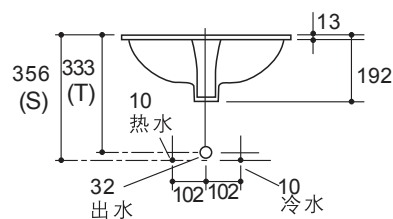
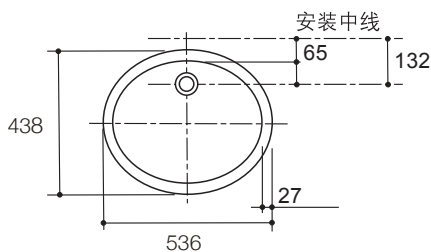
型号	K-2211T
安装方式	台下式
龙头安装孔#	无孔
外尺寸	536 × 438 × 192 mm
脸盆内径	480 × 381 × 137 mm
包括产品	固定钳组装
材料	釉面陶瓷
符合标准	达到或超过美国ASME A112.19.2标准， 产品尺寸可能在其公差允许范围内略有调整
可選用配件	
龙头	单孔龙头、8寸双把龙头

#尺寸仅供参考，可能会因P弯、龙头、角阀及供水管而改变。

产品尺寸图: (单位:毫米)



夹子位置
CLIP LOCATIONS



(T)使用提拉杆去水头333mm，使用链条塞子去水头311mm。
(S)356mm；此尺寸根据305mm冒口计算，须按实际情况调整。

K-2211T